


Handleiding videobellen via de MijnZorgApp

Hieronder vindt u een kort stappenplan om te kunnen videobellen met uw fysiotherapeut van Fysiotherapie Spaland. Hierbij vindt u afbeeldingen met daarin rode cirkels die aangeven op welk icoon u moet klikken/drukken.

1. Open de MijnZorgApp op uw telefoon of tablet.





2. Klik op uw afspraak.




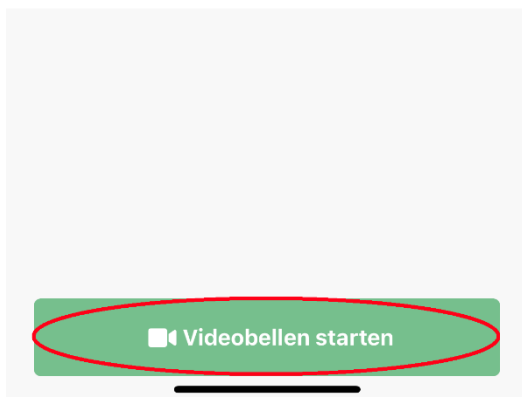
3. Klik op videobellen starten. Let op: deze optie is pas 15 minuten voor aanvang van de afspraak beschikbaar.




 Uw Fysiotherapeut

 **Afspraak via videobellen** >
Lees meer over videobellen


 **Afspraak verzetten** >
Neem contact met ons op om uw afspraak te verzetten



4. Klik op de groene telefoon.



5. Beëindigen van het videobellen kan door op de rode telefoon te klikken (dit kan ook door uw therapeut worden gedaan).



6. Als u op het witte kruis bij het rondje klikt, dan keert u terug naar de afspraak in de app.

